




H. Ayuntamiento de Jiotepec
Estado de Actividades
Del 1 de enero al 30 de abril de 2017 y 2016


Concepto	2017	2016	Concepto	2017	2016
INGRESOS Y OTROS BENEFICIOS			GASTOS Y OTRAS PÉRDIDAS		
Ingresos de gestión	\$1,062,087.04	\$0.00	Gastos de funcionamiento	\$5,698,170.99	\$0.00
Impuestos	\$681,158.90	\$0.00	Servicios personales	\$2,613,249.41	\$0.00
Cuotas y aportaciones de seguridad social	\$0.00	\$0.00	Materiales y suministros	\$1,209,472.67	\$0.00
Contribuciones de mejoras	\$4,016.83	\$0.00	Servicios generales	\$1,875,448.91	\$0.00
Derechos	\$194,879.28	\$0.00	Transferencias, asignaciones, subsidios y otras ayudas	\$619,271.16	\$0.00
Productos de tipo corriente	\$0.00	\$0.00	Transferencias internas y asignaciones al sector público	\$0.00	\$0.00
Aprovechamientos de tipo corriente	\$8,550.00	\$0.00	Transferencias al resto del sector público	\$0.00	\$0.00
Ingresos por venta de bienes y servicios	\$0.00	\$0.00	Subsidios y subvenciones	\$0.00	\$0.00
Ingresos no comprendidos en las fracciones de la ley de ingresos causados en ejercicios fiscales anteriores pendientes de liquidación o pago	\$175,682.03	\$0.00	Ayudas sociales	\$619,271.16	\$0.00
Participaciones, aportaciones, transferencias, asignaciones, subsidios y otras ayudas.	\$11,301,908.67	\$0.00	Pensiones y jubilaciones	\$0.00	\$0.00
Participaciones y aportaciones	\$11,301,908.67	\$0.00	Transferencias a fideicomisos, mandatos y contratos análogos	\$0.00	\$0.00
Transferencias, asignaciones, subsidios y otras ayudas	\$0.00	\$0.00	Transferencias a la seguridad social	\$0.00	\$0.00
Otros ingresos y beneficios	\$0.00	\$0.00	Donativos	\$0.00	\$0.00
Ingresos financieros	\$0.00	\$0.00	Transferencias al exterior	\$0.00	\$0.00
Incremento por variación de inventarios	\$0.00	\$0.00	Participaciones y aportaciones	\$0.00	\$0.00
Disminución del exceso de estimaciones por pérdida o deterioro u obsolescencia	\$0.00	\$0.00	Participaciones	\$0.00	\$0.00
Disminución del exceso de provisiones	\$0.00	\$0.00	Aportaciones	\$0.00	\$0.00
Otros ingresos y beneficios varios	\$0.00	\$0.00	Convenios	\$0.00	\$0.00
Total de Ingresos y Otros Beneficios	\$12,363,936.71	\$0.00	Intereses, comisiones y otros gastos de la deuda pública	\$178,030.68	\$0.00
			Intereses de la deuda pública	\$11,266.64	\$0.00
			Comisiones de la deuda pública	\$0.00	\$0.00
			Gastos de la deuda pública	\$166,764.04	\$0.00
			Costo por coberturas	\$0.00	\$0.00
			Apoyos financieros	\$0.00	\$0.00
			Otros gastos y pérdidas extraordinarias	\$0.00	\$0.00
			Estimaciones, depreciaciones, deterioros, obsolescencia y amortizaciones	\$0.00	\$0.00
			Provisiones	\$0.00	\$0.00
			Disminución de inventarios	\$0.00	\$0.00
			Aumento por insuficiencia de estimaciones por pérdida o deterioro u obsolescencia	\$0.00	\$0.00
			Aumento por insuficiencia de provisiones	\$0.00	\$0.00
			Otros gastos	\$0.00	\$0.00
			Inversión pública	\$0.00	\$0.00
			Inversión pública no capitalizable	\$0.00	\$0.00
			Total de Gastos y Otras Pérdidas	\$5,496,472.83	\$0.00
			Resultados del Ejercicio (Ahorro/Desahorro)	\$6,867,463.88	\$0.00


Con esta protesta de fe certificamos que los datos aquí declarados son verídicos y que no se han realizado modificaciones a los mismos.




Lic. María de Lourdes Lata López
PRESIDENTA MUNICIPAL
2014-2017


H. AYUNTAMIENTO CONSTITUCIONAL
Lic. Víctor Miguel Guerrero
2014-2017 Municipal
TESORERÍA
JILOTEPEC, VER.


C. Alejandro Juárez Clemente
SÍNDICO ÚNICO


C. Patricia Jiménez Quiñonez
REGIDURÍA

H. AYUNTAMIENTO CONSTITUCIONAL
2014 - 2017
REGIDURÍA
JILOTEPEC, VER.

II. Ayuntamiento de Jilotepec
Estado de Actividades
Del 1 de enero al 31 de mayo de 2017 y 2016

Concepto	2017	2016	Concepto	2017	2016
INGRESOS Y OTROS BENEFICIOS			GASTOS Y OTRAS PÉRDIDAS		
Ingresos de gestión	\$ 1,147,495.71	\$ 1,122,678.10	Gastos de funcionamiento	\$ 7,573,594.35	\$ 7,323,225.69
Impuestos	\$ 695,390.05	\$ 823,430.53	Servicios personales	\$ 3,250,281.77	\$ 4,034,826.50
Cuentas y aportaciones de seguridad social	\$ -	\$ -	Materiales y suministros	\$ 1,843,863.47	\$ 1,541,050.87
Contribuciones de mejoras	\$ 4,167.80	\$ -	Servicios generales	\$ 2,479,449.11	\$ 1,717,348.52
Derechos	\$ 240,773.06	\$ 170,606.14	Transferencias, asignaciones, subsidios y otras ayudas	\$ 777,538.81	\$ 759,297.73
Productos de tipo corriente	\$ 6,679.17	\$ -	Transferencias internas y asignaciones al sector público	\$ -	\$ -
Aprovechamientos de tipo corriente	\$ 7,300.98	\$ 32,290.97	Transferencias al resto del sector público	\$ -	\$ -
Ingresos por venta de bienes y servicios	\$ -	\$ -	Subsidios y subvenciones	\$ -	\$ 155,903.91
Ingresos no comprendidos en las fracciones de la ley de ingresos causados en ejercicios fiscales anteriores pendientes de liquidación o pago	\$ 193,184.65	\$ 98,350.46	Ayudas sociales	\$ 777,538.81	\$ 603,335.82
Participaciones, aportaciones, transferencias, asignaciones, subsidios y otras ayudas.	\$ 14,216,139.96	\$ 12,386,596.38	Pensiones y jubilaciones	\$ -	\$ -
Participaciones y aportaciones	\$ 14,216,139.96	\$ 12,381,353.81	Transferencias a fideicomisos, mandatos y contratos análogos	\$ -	\$ -
Transferencias, asignaciones, subsidios y otras ayudas	\$ -	\$ -	Transferencias a la seguridad social	\$ -	\$ -
Otros ingresos y beneficios	\$ -	\$ -	Donativos	\$ -	\$ -
Ingresos financieros	\$ -	\$ -	Transferencias al exterior	\$ -	\$ -
Incremento por variación de inventarios	\$ -	\$ -	Participaciones y aportaciones	\$ -	\$ -
Disminución del exceso de estimaciones por pérdida o deterioro u obsolescencia	\$ -	\$ -	Participaciones	\$ -	\$ -
Disminución del exceso de provisiones	\$ -	\$ -	Aportaciones	\$ -	\$ -
Otros ingresos y beneficios varios	\$ -	\$ 5,241.57	Convenios	\$ -	\$ -
Total de Ingresos y Otros Beneficios	\$ 15,363,636.67	\$ 13,509,273.48	Intereses, comisiones y otros gastos de la deuda pública	\$ 178,030.68	\$ 870,697.52
			Intereses de la deuda pública	\$ 11,266.64	\$ -
			Comisiones de la deuda pública	\$ -	\$ -
			Gastos de la deuda pública	\$ 166,764.04	\$ 870,697.52
			Costo por coberturas	\$ -	\$ -
			Apoyos financieros	\$ -	\$ -
			Otros gastos y pérdidas extraordinarias	\$ -	\$ -
			Estimaciones, depreciaciones, deterioros, obsolescencia y amortizaciones	\$ -	\$ -
			Provisiones	\$ -	\$ -
			Disminución de inventarios	\$ -	\$ -
			Aumento por insuficiencia de estimaciones por pérdida o deterioro u obsolescencia	\$ -	\$ -
			Aumento por insuficiencia de provisiones	\$ -	\$ -
			Otros gastos	\$ -	\$ -
			Inversión pública	\$ -	\$ 39,201.00
			Inversión pública no capitalizable	\$ -	\$ 39,201.00
			Total de Gastos y Otras Pérdidas	\$ 8,529,161.84	\$ 8,992,421.94
			Resultados del Ejercicio (Ahorro/Desahorro)	6,834,473.83	4,516,851.54



Lic. María de Lourdes Lara López
Presidenta Municipal

Lic. Víctor Hugo Prieth Guerrero
Tesorero Municipal

C. Alejandro Juárez Clemente
Síndico Único

H. AYUNTAMIENTO
CONSTITUCIÓN
2014 - 2017
REGIDURÍA
JILOTEPEC VER

Este documento de carácter público se encuentra disponible en el Estado Electrónico y es susceptible de ser consultado en cualquier momento.



H. Ayuntamiento de Jilotepec
Estado de Actividades
Del 1 de enero al 30 de junio de 2017 y 2016

Concepto	2017	2016	Concepto	2017	2016
INGRESOS Y OTROS BENEFICIOS			GASTOS Y OTRAS PÉRDIDAS		
Ingresos de gestión	\$1,200,453.94	\$ 1,198,769.17	Gastos de funcionamiento	\$9,547,670.44	\$ 8,884,599.37
Impuestos	\$708,088.04	\$ 845,565.91	Servicios personales	\$3,987,740.58	\$ 4,158,772.06
Cuentas y aportaciones de seguridad social	\$0.00	\$0.00	Materiales y suministros	\$2,264,003.15	\$ 2,215,511.00
Contribuciones de mejoras	\$4,847.21	\$0.00	Servicios generales	\$3,295,817.71	\$ 2,512,316.25
Derechos	\$276,500.91	\$ 166,950.46	Transferencias, asignaciones, subsidios y otras ayudas	\$941,604.16	\$ 916,632.73
Productos de tipo corriente	\$6,679.17	\$0.00	Transferencias internas y asignaciones al sector público	\$0.00	\$0.00
Aprovechamientos de tipo corriente	\$8,651.96	\$ 46,717.90	Transferencias al resto del sector público	\$0.00	\$0.00
Ingresos por venta de bienes y servicios	\$0.00	\$0.00	Subsidios y subvenciones	\$0.00	\$ 155,903.91
Ingresos no comprendidos en las fracciones de la ley de ingresos causados en ejercicios fiscales anteriores pendientes de liquidación o pago	\$195,606.05	\$ 169,533.84	Ayudas sociales	\$941,604.16	\$ 762,728.82
Participaciones, aportaciones, transferencias, asignaciones, subsidios y otras ayudas.	\$17,207,314.81	\$ 15,568,032.92	Pensiones y jubilaciones	\$0.00	\$0.00
Participaciones y aportaciones	\$17,207,314.81	\$ 15,568,032.92	Transferencias a fideicomisos, mandatos y contratos autónomos	\$0.00	\$0.00
Transferencias, asignaciones, subsidios y otras ayudas	\$0.00	\$0.00	Transferencias a la seguridad social	\$0.00	\$0.00
Otros ingresos y beneficios			Donativos	\$0.00	\$0.00
Ingresos financieros	\$0.00	\$0.00	Transferencias al exterior	\$0.00	\$0.00
Incremento por variación de inventarios	\$0.00	\$0.00	Participaciones y aportaciones	\$0.00	\$0.00
Disminución del exceso de estimaciones por pérdida o deterioro u obsolescencia	\$0.00	\$0.00	Participaciones	\$0.00	\$0.00
Disminución del exceso de provisiones	\$0.00	\$0.00	Aportaciones	\$0.00	\$0.00
Otros ingresos y beneficios varios	\$0.00	\$ 8,751.42	Convenios	\$0.00	\$0.00
Total de Ingresos y Otros Beneficios	\$18,407,768.75	\$ 16,776,152.51	Intereses, comisiones y otros gastos de la deuda pública	\$383,214.75	\$ 1,523,421.72
			Intereses de la deuda pública	\$1,767.45	\$0.00
			Comisiones de la deuda pública	\$0.00	\$0.00
			Gastos de la deuda pública	\$385,447.30	\$ 1,523,421.72
			Costo por coberturas	\$0.00	\$0.00
			Apoyos financieros	\$0.00	\$0.00
			Otros gastos y pérdidas extraordinarias	\$0.00	\$0.00
			Estimaciones, depreciaciones, deterioros, obsolescencia y amortizaciones	\$0.00	\$0.00
			Provisiones	\$0.00	\$0.00
			Disminución de inventarios	\$0.00	\$0.00
			Aumento por insuficiencia de estimaciones por pérdida o deterioro u obsolescencia	\$0.00	\$0.00
			Aumento por insuficiencia de provisiones	\$0.00	\$0.00
			Otros gastos	\$0.00	\$0.00
			Inversión pública	\$0.00	\$0.00
			Inversión pública no captivable	\$0.00	\$0.00
			Total de Gastos y Otras Pérdidas	\$10,872,389.35	\$ 11,326,653.82
			Resultados del Ejercicio (Ahorro/Desahorro)	\$7,535,379.40	\$ 5,449,498.69

Bajo protesta de decir verdad declaramos que los Estados Financieros y sus Notas son razonablemente correctos y responsabilidad del emisor



Marta de Lourdes Lara López
Lic. Marta de Lourdes Lara López
Presidenta Municipal

H. AYUNTAMIENTO CONSTITUCIONAL
L.C. Virginia Pardo Guerrero
Tesorero Municipal

TESORERÍA
JILOTEPEC, VER.

C. Alejandro Jilotepec
C. Alejandro Jilotepec
Síndico Único

C. Pelayo Esteban Jilotepec
C. Pelayo Esteban Jilotepec
Regidor

H. AYUNTAMIENTO CONSTITUCIONAL
2014 - 2017

REGIDURÍA
JILOTEPEC, VER.

AYUNTAMIENTO CONSTITUCIONAL
2014 - 2017

SINDICATURA
JILOTEPEC, VER.