



Municipio de Jilotepec, Ver


Estado Analítico de Ingresos del 1 de enero al 30 de septiembre de 2024

Rubro de Ingresos	Ingreso					Diferencia (6 = 5 - 1)
	Estimado	Ampliaciones y	Modificado	Devengado	Recaudado	
	(1)	(2)	(3 = 1 + 2)	(4)	(5)	
Impuestos	\$1,806,999.83	\$25,013.25	\$1,832,013.08	\$1,768,912.10	\$1,768,912.10	\$-38,087.73
Cuotas y aportaciones de seguridad social	-	-	-	-	-	-
Contribuciones de Mejoras	-	-	-	-	-	-
Derechos	\$817,996.30	\$165,488.15	\$983,484.45	\$606,337.37	\$606,337.37	\$-211,658.93
Productos	\$327.35	\$37,941.83	\$38,269.18	\$100.71	\$100.71	\$-226.64
Aprovechamientos	\$263,889.81	\$46,671.07	\$310,560.88	\$302,050.14	\$302,050.14	\$38,160.33
Ingresos por Venta de Bienes, Prestación de	-	-	-	-	-	-
Participaciones, Aportaciones, Convenios,	\$55,665,003.00	\$12,210,283.79	\$67,875,286.79	\$47,407,425.58	\$47,407,425.58	\$-8,257,577.42
Transferencias, Asignaciones, Subsidios y	\$672,045.05	\$57.64	\$672,102.69	\$57.64	\$57.64	\$-671,987.41
Ingresos Derivados de financiamiento	-	\$7,741,999.84	\$7,741,999.84	-	-	-
Total	\$59,226,261.34	\$20,227,455.57	\$79,453,716.91	\$50,084,883.54	\$50,084,883.54	
				Ingresos excedentes		\$-9,141,377.80


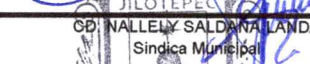
Estado Analítico de Ingresos Por Fuente de	Ingreso					Diferencia (6 = 5 - 1)
	Estimado	Ampliaciones y	Modificado	Devengado	Recaudado	
	(1)	(2)	(3 = 1 + 2)	(4)	(5)	
Ingresos del Poder Ejecutivo Federal o	\$59,226,261.34	\$12,485,455.73	\$71,711,717.07	\$50,084,883.54	\$50,084,883.54	\$-9,141,377.80
Impuestos	\$1,806,999.83	\$25,013.25	\$1,832,013.08	\$1,768,912.10	\$1,768,912.10	\$-38,087.73
Cuotas y aportaciones de seguridad social	-	-	-	-	-	-
Contribuciones de Mejoras	-	-	-	-	-	-
Derechos	\$817,996.30	\$165,488.15	\$983,484.45	\$606,337.37	\$606,337.37	\$-211,658.93
Productos	\$327.35	\$37,941.83	\$38,269.18	\$100.71	\$100.71	\$-226.64
Aprovechamientos	\$263,889.81	\$46,671.07	\$310,560.88	\$302,050.14	\$302,050.14	\$38,160.33
Participaciones, Aportaciones, Convenios,	\$55,665,003.00	\$12,210,283.79	\$67,875,286.79	\$47,407,425.58	\$47,407,425.58	\$-8,257,577.42
Transferencias, Asignaciones, Subsidios y	\$672,045.05	\$57.64	\$672,102.69	\$57.64	\$57.64	\$-671,987.41
Ingresos de los Entes Públicos de los	-	-	-	-	-	-
Cuotas y aportaciones de seguridad social	-	-	-	-	-	-
Productos	-	-	-	-	-	-
Ingresos por Venta de Bienes, Prestación de	-	-	-	-	-	-
Transferencias, Asignaciones, Subsidios y	-	-	-	-	-	-
Ingresos derivados de financiamiento	-	\$7,741,999.84	\$7,741,999.84	-	-	-
Ingresos Derivados de Financiamientos	-	\$7,741,999.84	\$7,741,999.84	-	-	-
Total	\$59,226,261.34	\$20,227,455.57	\$79,453,716.91	\$50,084,883.54	\$50,084,883.54	
				Ingresos excedentes		\$-9,141,377.80


 LNI. BALBINO CASTILLO MURRIETA
 Presidente Municipal

 C. MARIA CANDELARIA BASURTO LOZANO
 Regidora Única



REGIDURÍA
 ÚNICA
 H. AYUNTAMIENTO
 DE JILOTEPEC, VER
 2022-2025


 LC. VICTOR HUGO PRIETO GUERRERO
 Tesorero Municipal

 CD. NALLELY SALDANA LANDA
 Sindica Municipal



SINDICATURA
 MUNICIPAL
 H. AYUNTAMIENTO
 DE JILOTEPEC, VER
 2022-2025



TESORERIA
 MUNICIPAL
 H. AYUNTAMIENTO
 DE JILOTEPEC, VER
 2022-2025